

„Löwenzahn und Pusteblume“



www.instagram.com/kunststunde

Endlich Frühling! So kannst du ein schönes Löwenzahn-Bild malen. Für den besonderen Effekt beim Hintergrund brauchst du Salz.


Viel Spaß dabei!



Benötigtes Material:

Malblock, Wachsmalkreiden (unbedingt wasserfest!), Wasserfarben, Borstenpinsel (z.B. Stärke 20), Salz (ganz normales Speisesalz), Marmeladenglasdeckel

Schritt-für-Schritt-Anleitung:



Schritt 1:


Lege dein Blatt (DinA 3) im Hochformat vor dich hin. Wie du dein Blatt am besten einteilst, findest du auf Seite 3.

Male mit gelber Wachsmalkreide 

Löwenzahnblüten auf. Am besten malst du die Zungenblüten im Dreiviertelkreis von innen nach außen.



Schritt 2:

Male eine Pusteblume mit weißer Wachsmalkreide  kreisförmig mit einzelnen Strichen (von der Mitte nach außen) auf (ich weiß, man kann auf dem Bild schlecht sehen 😊)



Schritt 3:

Jetzt brauchst du grüne Wachsmalkreide. Male erst das Körbchen des Löwenzahns und dann die Stängel ✎ in Hellgrün und Dunkelgrün - nur ein Grünton geht auch. (Tipp: die Stängel wachsen aus einer Stelle, also rosettenförmig!)



Schritt 4:

Male mit den Wachsmalkreiden ✎ in den Farben Hellgrün und Dunkelgrün (oder nur mit einem Grünton) die gezackten Löwenzahnblätter wieder rosettenförmig auf.



Schritt 5:

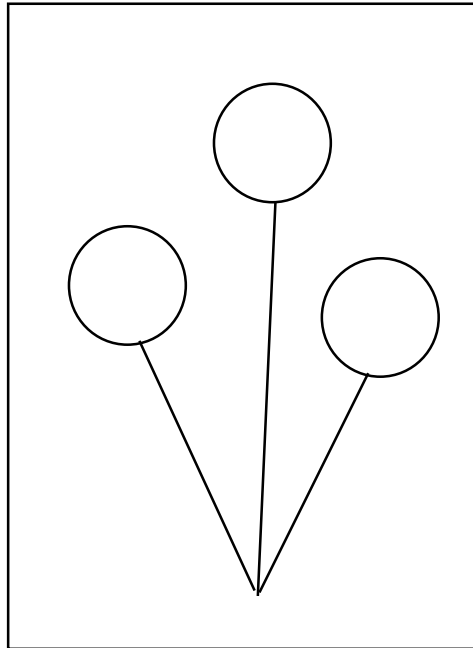
Mische für den Hintergrund in einem Marmeladenglasdeckel Wasser ● mit Cyanblau 🎨 an.

Trage dann mit einem Borstenpinsel ✎ (20) das „Farbwasser“ großzügig auf und streue sofort Salz darauf - so entsteht der besondere Effekt.

Tipp: Wenn zu viel Farbwasser auf die Blüten und Stängel kommt, tupfe es einfach vorsichtig mit einem sauberen Mallappen ab.

Nach dem Trocknen kannst du das Salz vorsichtig abrubbeln ... Fertig ✎🎨!

So kannst du dein Blatt einteilen:



Nutzungsbedingungen:

©<https://lehrermarktplatz.de/autor/127161/kunststunde>

Schriftarten:



KG Second Chances (Kimberly Geswein)

<https://www.teacherspayteachers.com/Product/KG-Second-Chances-Font-Personal-Use-716428>

Comic Sans (Microsoft Word)

Fotos:



©<https://www.instagram.com/kunststunde/>

Der Erwerb dieses Materials berechtigt zur Nutzung im eigenen Unterricht.

Eine kommerzielle Nutzung ist untersagt.

Die Weitergabe des Materials an die Kinder der Klasse und deren Eltern in digitaler Form über das Internet ist ausdrücklich genehmigt.